

电动后视镜及中控锁

第六节 电动后视镜

一、结构

毕加索轿车的后视镜有电加热除雾功能，见图 5-6-1。当按下空调面板上的后窗电热除雾开关时，后视镜的电热丝也同时工作，对后视镜片加热除雾。

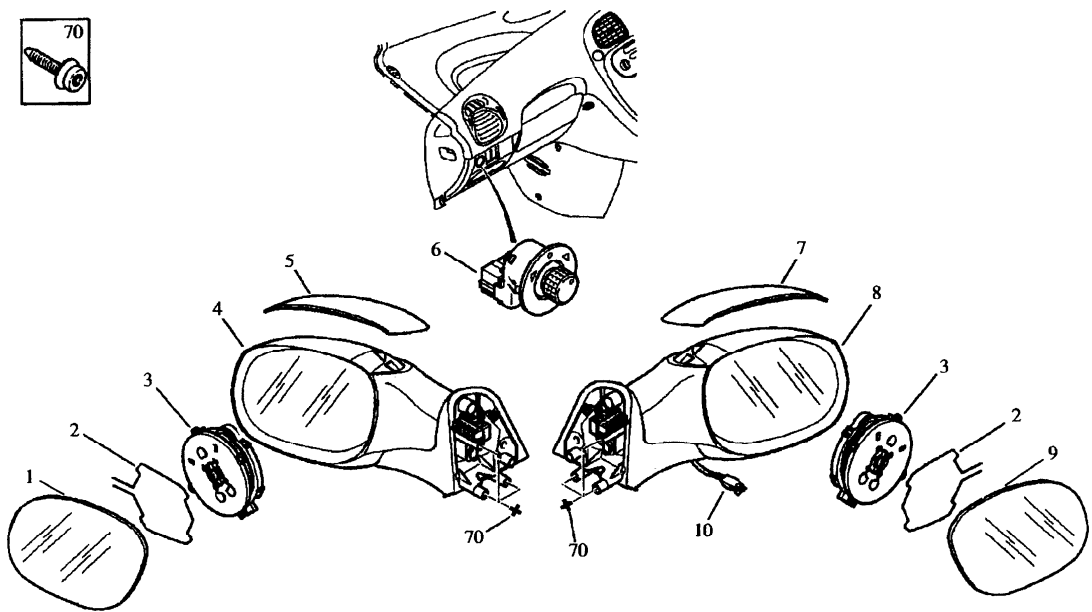


图 5-6-1 电动后视镜

1-左后视镜片 2-后视镜加热电阻丝 3-驱动电机 4-左后视镜 5-左后视镜装饰罩 6-电动后视镜开关 7-右后视镜装饰罩 8-右后视镜 9-右后视镜片 10-车外温度传感器 70-螺钉

二、拆装

如图 5-6-2 所示，沿后视镜片内侧向里推，露出卡簧 1，将卡簧 1 松开，脱开插接器，取下后视镜片。

安装时，将卡簧 1 装在挡槽中，然后将镜片卡进支架。

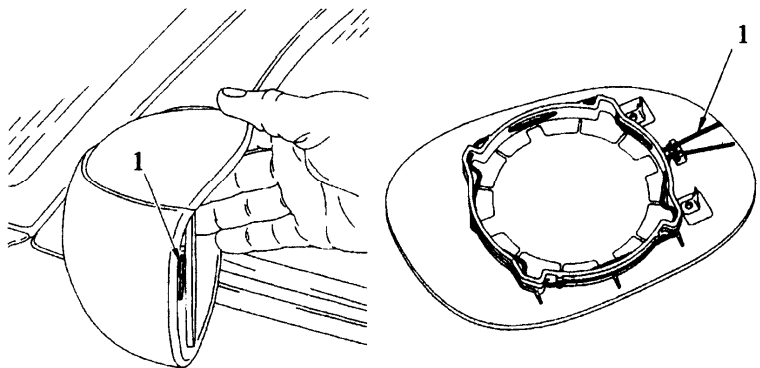


图 5-6-2 后视镜片拆装

第七节 中控锁

一、结构

毕加索轿车的中控锁有三种锁定方式：钥匙、高频遥控器、中控锁按钮，见图 5-7-1。

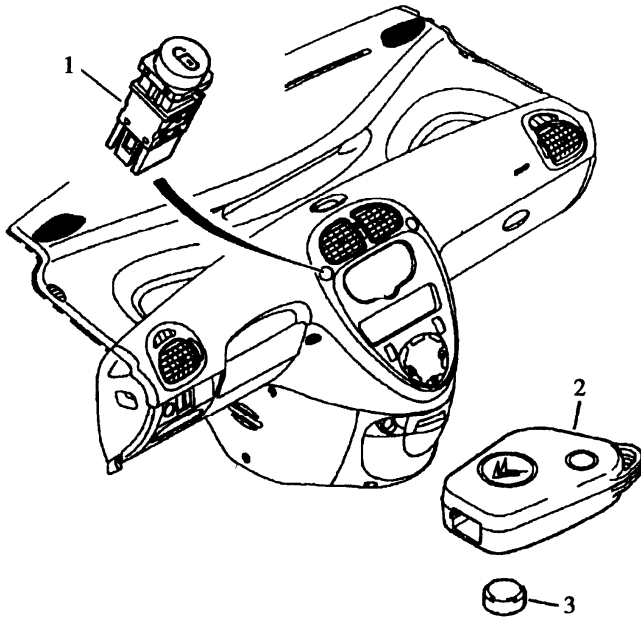


图 5-7-1 中控锁

1-中控锁开关 2-高频遥控器 3-高频遥控器电池

用钥匙打开或锁上前车门锁时，可同时控制打开或锁上 4 个车门和行李箱门的门锁。

按高频遥控器上的锁定按钮，可锁止 4 个车门和行李箱门的门锁，同时转向灯点亮约 2s，表示门锁已锁定；按高频遥控器上解锁按钮，可打开 4 个车门和行李箱门的门锁，同时转向灯闪烁约 2s，表示门锁已打开。若用遥控器打开门锁 30s 后未打开任何车门，门锁会自动再锁定。

按仪表板上的中控锁按钮，可同时打开或锁定 4 个车门和行李箱门的门锁。

在三种方法中，如果锁车门锁时有一个门开着或未关好，则车门锁锁定后会反弹，此时中控锁不起作用，请关好车门后再试。

当车门锁被锁定后，危险警报开关内的 LED 闪烁，显示车辆已锁定。

当遥控器的电池用尽时，组合仪表上会出现提示信息，提醒用户更换电池。

二、维修

若遥控器损坏或丢失而更换新遥控器时，必须对遥控器与 BSI 进行对码，否则，将不能使用遥控器（详见第六章诊断）。